

Auriderm XO™

Auriderm XO™ | Ossido della Vitamina K in nanosomi

METABOLITA DELLA VITAMINA K

Pelle e ossido della Vitamina K

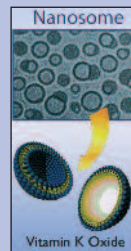
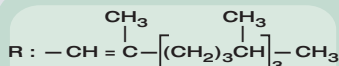
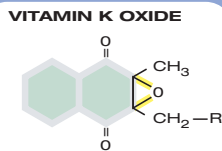
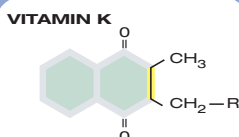
Ecchimosi - Eritrosi - Rosacea - Porpora - Angiomi Spider

Auriderm XO è prodotto per la cura della pelle ad uso ambulatoriale/domiciliare che contiene ossido della Vitamina K, metabolita della Vitamina K1, veicolato sotto forma di *nanosomi*.

Auriderm XO è il prodotto di anni di ricerca in dermatocosmetologia, e utilizza la più recente tecnologia che sfrutta l'azione dei *nanosomi*. Queste microparticelle, che contengono gli ingredienti attivi di Auriderm XO, migliorano la penetrazione dell'ossido della Vitamina K e degli altri principi attivi attraverso la pelle, permettendo risultati ottimali. La composizione del gel è stata appositamente studiata: l'ossido della vitamina K insieme alle Vitamine A, C ed E, ed a altri agenti attivi, hanno un effetto benefico sulla pelle.

Auriderm XO velocizza i tempi di riassorbimento di ematomi/ecchimosi a seguito di interventi medico-estetici su viso, corpo e gambe, favorendone la scomparsa. Inoltre contribuisce ad eliminare gli arrossamenti della pelle dovuti a varie cause. Auriderm XO usato alcuni giorni prima degli interventi medico-estetici riduce la comparsa di eritema e versamenti ematici, usato dopo i trattamenti ambulatoriali, riduce la comparsa delle sgradevoli colorazioni blu e rosse della pelle. Può essere applicato in tutti i casi di arrossamenti e di segni bluastri sul viso, corpo, gambe. L'applicazione topica di Auriderm XO farà diminuire la manifestazione di vasi sanguigni (eritrosi, couperose, telangectasie) e di rosacea. Accelera il riassorbimento del versamento ematico, della porpora e dell'eritema post interventi medico-estetici di chirurgia plastica, trattamenti laser vascolare, trattamenti di laser resurfacing, luce pulsata, scleroterapia, mesoterapia, filler, peeling...

AURIDERM XO, velocizza il riassorbimento di ematomi/ecchimosi ed evita la comparsa di sgradevoli macchie scure dovute a depositi di emosiderina; agisce mantenendo il Ferro nella sua forma bivalente (Fe⁺⁺) evitando la sua trasformazione in Fe⁺⁺⁺ (trivalente).



Distributore esclusivo per l'Italia

Advanced medical aesthetic solutions s.r.l.

00060 Formello (RM)

via degli olmetti, 18 int. c2/1

tel. (+39) 06 90405061

fax (+39) 06 90756248

info@advanced-maes.com

www.advanced-maes.com

 **ADVANCED**[®]
medical aesthetic solutions

Auriderm XO™

Presentazione ed Indicazioni

Auriderm XO – tubo 10 ml e 30 ml

Prodotto per la cura del viso e di piccole aree del corpo
Raccomandato per il trattamento di eritrosi, rosacea, porpora, versamenti ematici in seguito a lifting del viso e del collo, blefaroplastica, rinoplastica, peeling, tossina botulinica, filler, biorivitalizzanti...

Auriderm XO – tubo 75 ml

Prodotto per la cura del corpo
Raccomandato per il trattamento di spider vene, post scleroterapia, post laser vascolare, liposuzione.

Auriderm XO Stick – stick 4g

Prodotto per le labbra e piccole aree del viso/corpo
Raccomandato nel trattamento dei piccoli versamenti ematici in seguito a iniezioni di biorivitalizzanti, filler...

Modalità d'uso

AURIDERM XO deve essere applicato due volte al giorno, mattina e sera, dopo aver accuratamente deterso la cute. Massaggiare delicatamente fino a completo assorbimento.

AURIDERM XO deve essere applicato prima di tutti gli altri prodotti di cura della pelle e può essere utilizzato come base per questi preparati.

Precauzioni

Non applicare AURIDERM XO direttamente sulle mucose, sulle ferite e negli occhi.

Composizione

Aqua, Alcohol denat, Ethoxydiglycol, Propylene Glycol, Caprylic capric triglyceride, Phytonadione (oxide), Sodium Acrylate, Sodium Styrene, Triethanolamine, Tocopheryl acetate, Tocopherol, Polyisobutene, Caprylyl capryl glucoside, Carbomer, Acrylate copolymer, Ascorbyl palmitate, Nonoxynol-4, Disodium EDTA.

Bibliografia

- 1 SALOMONS (T), Organic Chemistry, 5th ed., New York, NY, John Willey & Sons, inc, 1992, p. 951.
- 2 FURL (B), In, RAKEL (RE), ed : Conn's Current Therapy. Philadelphia, PA, W.B.Saunders Co, 1993, p. 564- 565.
- 3 GUILLAMOONT, SANN & AL, *Pediatr. Gastroenterol Nutr.*1, 1993, p. 10-14.
- 4 BEESON (P), MC DERMOTT (W), *Textbook of Medicine*. Philadelphia, PA, W.Saunders Co, 1967, p. 1135-1136.
- 5 RYAN (TJ), "The microcirculation of the skin in old age.", *Gerontol. Clin*, n° 8, 1966, p. 327.
- 6 BRAVERMANN (IM), *Skin Signs of systemic Disease*, 2nd ed, Philadelphia PA:WB Saunders Co, 1980, p. 600.
- 7 ELSON (ML), "Treatment of photoaging- A personnel comment and open study of the use of glycolic acid.", *J Dermatol Treatment (Wales, UK)*, December 1995.
- 8 ELSON (ML), "The Molecular structure of glycolic acid and its importance in dermatology.", *Cos Derm*, n° 6 (7), 1993, p. 31-35.
- 9 WEISS (JS), ELLIS (CN), & AL, "Topical tretinoin improves photoaged skin : A double- blind vehicle controlled study", *JAMA*, n° 259 (4), 1998, p. 527-532.
- 10 ELSON (ML), "Topical Phytonadione (vitamin K) in the treatment of actinic and traumatic purpura.", *Cos.Derm*. Vol 8, n° 12, 1995, p. 25 -27.
- 11 ADRIANA (I), ROJAS & COLL, BOSTON UNIVERSITY MEDICAL CENTER, DPT OF DERMATOL. BOSTON MA, *A study of vitamin K cream versus placebo in the treatment of cutaneous discoloration after treatment with the tunable dye laser.*
- 12 CESARINI (JP), (Group), *Rapport d'essai clinique avec Auriderm K5.*
- 13 DELUNE (M), "La vitamine K : une nouvelle arme thérapeutique en médecine esthétique.", *Journal de Med. Esth. Et de Chir. Dermatol.*, vol XXVII, n° 105, 2000, p. 29-33.
- 14 MARTY (JP), *Intérêt de la vitamine K en dermatologie et cosmétologie*, Paris, Aredeps, 2000.
- 15 MC COY, EVANS (A) & AL, "A blended prospective trial of topical vitamin K cream for the treatment of leg telangiectasias", *Australian and New Zeland Journal of Phlebology*, n° 4, 2000, p. 28-31.
- 16 BATELLO (G.), *Etude comparative de trois concentrations de crème à la vitamine K sur la vitesse de résorption d'hématomes provoqués*, 2000.
- 17 BAUDELLOT (S.), *Utilisation d'Auriderm en pré et post-chirurgie esthétique du visage*, 2000.
- 18 CESARINI (J.P.), *Rapport d'essai clinique d'une crème contenant 5 % de vitamine K sur les plaies provoquées, standardisées chez l'homme.*
- 19 LOU (W.), "Effect of topical vitamin K and retinol on laser induced purpura on non lesional skin.", *Dermatol. Surgery*, n° 25, 1999, p. 942-944.
- 20 ZERBINATI (N.), *Topical use of Auriderm in aesthetic surgery and purpura following tunable pulse dye laser therapy*, 2000.
- 21 Batello (G), *Etude comparative de deux crèmes à la vitamine K et à la vitamine K oxide sur la vitesse de résorption d'échymoses provoqués*, 2003.
- 22 BLANCHEMAISON (Ph.), "Auriderm en phlébologie", *Angéologie*, vol 55, n° 4, dec 2003, p. 52-54.



Prodotto brevettato

Prodotto da

AURIGA INTERNATIONAL
ADVANCE IN DERMATO-COSMETOLOGY



Brussels, Belgio
www.auriga-int.com